

# Параметры городского бюджета на 2022 год и плановый период 2023–2024 годы:

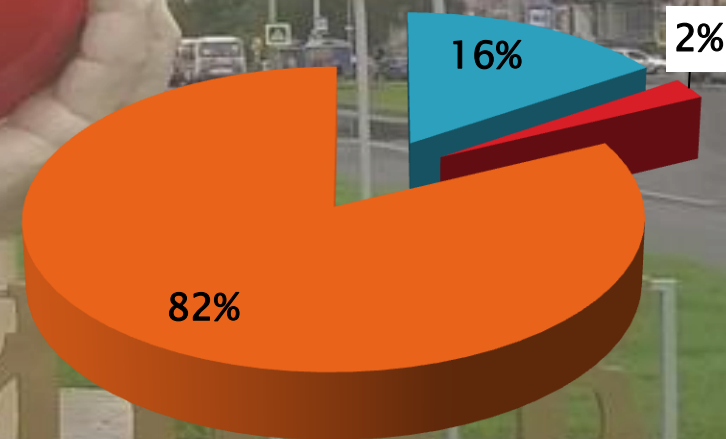
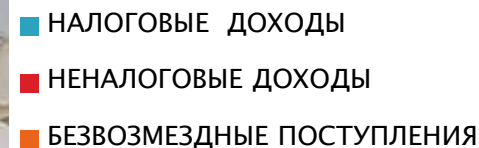
тыс.руб.

Наименование показателя	2021 год (план)	2021 год (факт)	Всего за 3 года	2022 год	2023 год	2024 год
Доходы	3 164 125,57	3 057 744,22	9 040 622,33	4 049 059,34	2 694 770,90	2 296 792,09
Расходы	3 182 395,02	3 029 071,67	9 135 904,07	4 144 341,08	2 694 770,90	2 296 792,09
Дефицит (-) Профицит (+)	-18 269,45	28 672,55	-95 281,74	-95 281,74	0,00	0,00

Тыс. руб.

## Доходы городского бюджета в 2022 году

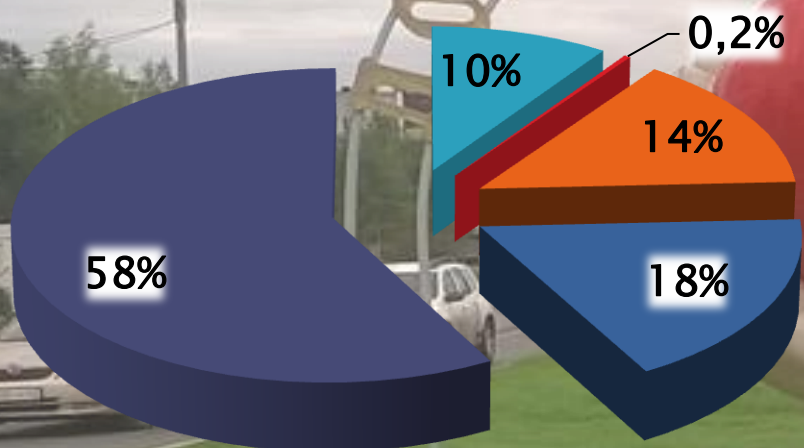
Наименование кода классификации доходов бюджета	Доходы на 2021 год (план)	Доходы на 2021 год (факт)	Доходы на 2022 год
1	2	2	3
<b>НАЛОГОВЫЕ И НЕНАЛОГОВЫЕ ДОХОДЫ</b>	<b>595 745,84</b>	<b>598 872,40</b>	<b>722 924,54</b>
<b>НАЛОГОВЫЕ ДОХОДЫ</b>	<b>513 124,04</b>	<b>513 938,46</b>	<b>629 646,88</b>
Налог на прибыль организаций	10 098,00	10 340,24	8 446,30
Налог на доходы физических лиц	300 007,90	295 383,47	372 741,55
Акцизы по подакцизным товарам (продукции), производимым на территории Российской Федерации	24 101,60	24 564,85	55 588,03
Налог на совокупный доход	123 043,75	129 449,99	134 216,50
Налоги на имущество	40 471,10	38 633,32	42 549,00
Государственная пошлина	15 385,00	15 549,90	16 105,50
<b>ЗАДОЛЖЕННОСТЬ И ПЕРЕРАСЧЕТЫ ПО ОТМЕНЕННЫМ НАЛОГАМ, СБОРАМ И ИНЫМ ОБЯЗАТЕЛЬНЫМ ПЛАТЕЖАМ</b>	16,69	16,69	0,00
<b>НЕНАЛОГОВЫЕ ДОХОДЫ</b>	<b>82 621,80</b>	<b>84 933,94</b>	<b>93 277,66</b>
Доходы от использования имущества, находящегося в государственной и муниципальной собственности	64 101,41	65 486,01	73 550,48
Платежи при пользовании природными ресурсами	633,20	627,56	766,90
Доходы от оказания платных услуг и компенсации затрат государства	2 305,94	2 466,06	1 297,58
Доходы от продажи материальных и нематериальных активов	6 925,65	6 832,63	12 400,00
Штрафы, санкции, возмещение ущерба	8 580,00	9 481,38	5 212,70
Прочие неналоговые доходы	75,60	40,30	50,00
<b>БЕЗВОЗМЕЗДНЫЕ ПОСТУПЛЕНИЯ</b>	<b>2 568 379,73</b>	<b>2 458 871,81</b>	<b>3 326 134,81</b>
Дотации бюджетам субъектов Российской Федерации и муниципальных образований	494 995,80	494 995,80	480 567,20
Субсидии бюджетам субъектов Российской Федерации	947 254,65	840 010,10	1 687 071,98
Субвенции бюджетам субъектов Российской Федерации	1 079 859,28	1 077 948,75	1 123 261,50
<b>Иные межбюджетные трансферты</b>	<b>49 115,30</b>	<b>48 762,46</b>	<b>48 784,73</b>
<b>ПРОЧИЕ БЕЗВОЗМЕЗДНЫЕ ПОСТУПЛЕНИЯ</b>	<b>0,00</b>	<b>0,00</b>	<b>4 822,33</b>
Возврат остатков субсидий и субвенций прошлых лет	-2 845,30	-2 845,30	-18 372,93
<b>ВСЕГО</b>	<b>3 164 125,57</b>	<b>3 057 744,22</b>	<b>4 049 059,34</b>



# Расходы бюджета города на 2022

год

Тыс. руб.



- Общегосударственные вопросы (аппарат управления)
- Национальная безопасности и правоохранительная деятельность
- Национальная экономика (транспорт, дорожный фонд)
- ЖКХ (благоустройство, дороги города, кап. Ремонт жилого фонда)
- СОЦСФЕРА

Наименование	2021 год (план)	2021 год (факт)	2022 год
<b>ВСЕГО</b>	<b>3 182 395,02</b>	<b>3 029 071,65</b>	<b>4 144 341,09</b>
Общегосударственные вопросы (аппарат управления)	252 137,70	182 118,59	395 926,13
Национальная оборона (ВУС)	413,80	381,49	428,60
Национальная безопасности и правоохранительная деятельность	7 731,46	7 620,57	14 233,59
Национальная экономика (транспорт, дорожный фонд)	361 429,81	349 352,11	592 186,43
ЖКХ (благоустройство, дороги города, кап. Ремонт жилого фонда)	408 879,51	391 666,56	731 319,18
Охрана окружающей среды	16 459,00	1 777,27	13 936,04
<b>СОЦСФЕРА</b>	<b>2 135 328,84</b>	<b>2 096 140,16</b>	<b>2 396 211,12</b>
Образование	1 631 347,00	1 626 243,00	1 664 512,38
Культура	267 896,47	257 080,69	327 038,28
Здравоохранение	42,45	42,45	195,76
Социальная политика	149 069,65	125 941,60	182 041,27
Физическая культура и спорт	86 973,27	86 832,42	222 423,43
Обслуживание государственного и муниципального долга	14,90	14,90	100,00

# Межбюджетные трансферты планируемые к получению в 2022 год и плановом периоде 2023–2024 годы:

тыс.руб.

№ п/п	Наименование показателя	2021 год (план)	2021 год (факт)	2022 год	2023 год	2024 год
1	2	3	4	5	6	7
1	Дотации	494 995,80	494 995,80	480 567,20	348 040,20	348 040,20
2	Иные МБТ	49 115,30	48 762,46	48 784,73	47 332,20	345,80
3	Субсидии	947 254,65	840 010,10	1 687 071,98	520 444,24	199 059,64
4	Субвенции	1 079 859,28	1 077 948,75	1 123 261,50	1 087 148,30	1 025 783,70
5	<b>ВСЕГО:</b>	<b>2 571 225,03</b>	<b>2 461 717,11</b>	<b>3 339 685,41</b>	<b>2 002 964,94</b>	<b>1 573 229,34</b>