

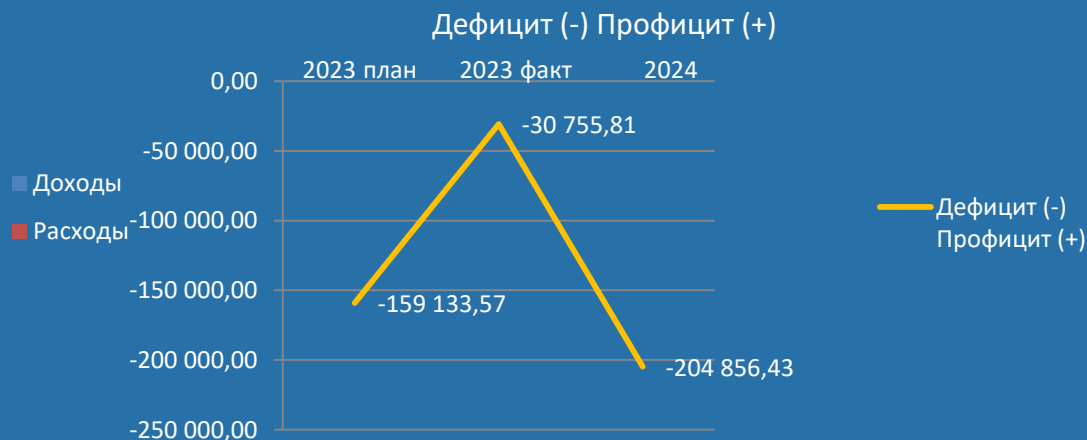
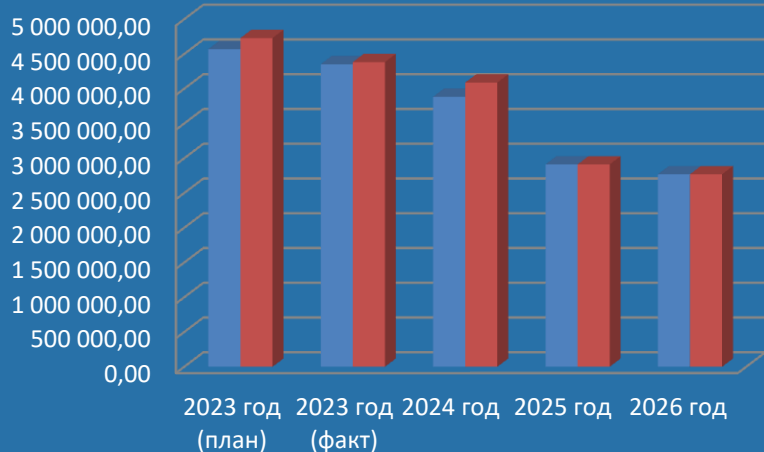


МУНИЦИПАЛЬНОЕ
ОБРАЗОВАНИЕ
ГОРОД МИНУСИНСК

Параметры городского бюджета на 2024 год и плановый период 2025-2026 годов:

Тыс. руб.

Наименование показателя	2023 год (план)	2023 год (факт)	2024 год	2025 год	2026 год
Доходы	4 569 995,79	4 351 756,08	3 884 074,72	2 910 910,33	2 769 060,90
Расходы	4 729 129,36	4 382 511,89	4 088 931,15	2 910 910,33	2 769 060,90
Дефицит (-) Профицит (+)	-159 133,57	-30 755,81	-204 856,43	0,00	0,00

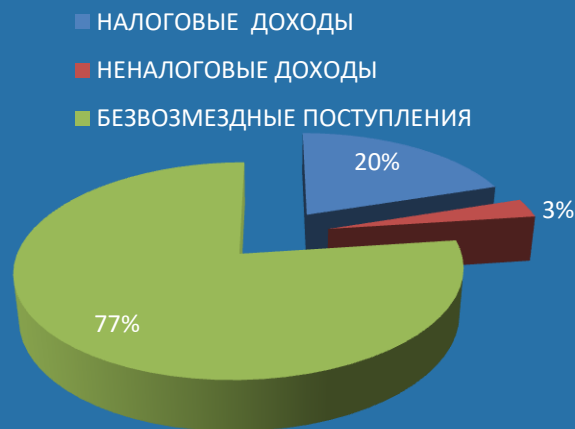




Тыс. руб.

Наименование кода классификации доходов бюджета	Доходы на 2023 год (план)	Доходы на 2023 год (факт)	Доходы на 2024 год
1	2	3	4
НАЛОГОВЫЕ И НЕНАЛОГОВЫЕ ДОХОДЫ	746 080,04	761 231,02	890 571,43
НАЛОГОВЫЕ ДОХОДЫ	670 935,72	684 093,90	775 431,10
Налог на прибыль организаций	19 286,00	20 284,56	16 315,00
Налог на доходы физических лиц	378 686,06	396 184,10	425 741,70
Акцизы по подакцизным товарам (продукции), производимым на территории Российской Федерации	66 908,11	68 779,03	69 497,80
Налог на совокупный доход	145 009,06	133 820,95	196 455,50
Налоги на имущество	42 454,60	46 236,09	48 371,10
Государственная пошлина	18 600,00	18 797,28	19 050,00
Задолженность и перерасчеты по отмененным налогам, сборам и иным обязательным платежам	-8,11	-8,11	0,00
НЕНАЛОГОВЫЕ ДОХОДЫ	75 144,32	77 137,12	115 140,33
Доходы от использования имущества, находящегося в государственной и муниципальной собственности	53 625,46	53 173,73	56 433,61
Платежи при пользовании природными ресурсами	3 612,72	3 685,77	728,60
Доходы от оказания платных услуг и компенсации затрат государства	4 993,42	4 923,10	1 442,63
Доходы от продажи материальных и нематериальных активов	5 653,41	5 842,00	51 005,30
Штрафы, санкции, возмещение ущерба	568,65	2 742,41	4 706,36
Прочие неналоговые доходы	6 690,66	6 770,11	823,83
БЕЗВОЗМЕЗДНЫЕ ПОСТУПЛЕНИЯ	3 823 928,55	3 590 537,85	2 993 503,30
Дотации бюджетам субъектов Российской Федерации и муниципальных образований	673 774,40	673 774,40	570 775,80
Субсидии бюджетам субъектов Российской Федерации	1 744 835,11	1 523 696,84	891 826,94
Субвенции бюджетам субъектов Российской Федерации	1 347 629,55	1 339 813,30	1 465 159,84
Иные межбюджетные трансферты	67 504,34	63 068,16	77 794,46
Доходы бюджетов городских округов от возврата автономными учреждениями остатков субсидий прошлых лет	12,79	12,79	0,00
Возврат остатков субсидий и субвенций прошлых лет	-9 840,43	-9 840,43	-12 053,74
ВСЕГО	4 570 008,59	4 351 768,86	3 884 074,72

Доходы городского бюджета в 2024 году



Доходы города Минусинска



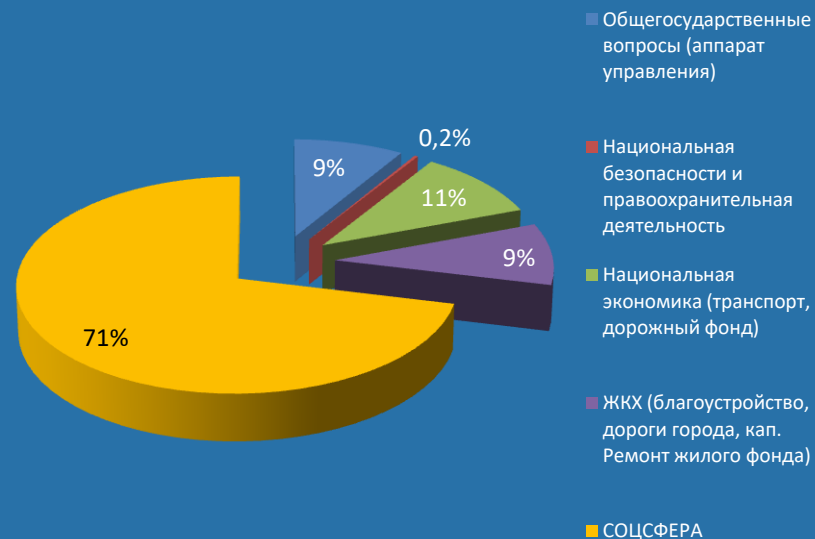


МУНИЦИПАЛЬНОЕ
ОБРАЗОВАНИЕ
ГОРОД МИНУСИНСК

Тыс. руб.

№ п/п	Наименование	2023 год (план)	2023 год (факт)	2024 год
ВСЕГО		4 729 129,36	4 382 511,88	4 088 931,15
1	Общегосударственные вопросы (аппарат управления)	657 737,03	579 741,01	347 042,56
2	Национальная оборона (ВУС)	527,70	527,70	619,80
3	Национальная безопасности и правоохранительная деятельность	37 791,93	37 525,32	11 002,20
4	Национальная экономика (транспорт, дорожный фонд)	639 526,28	614 785,31	411 282,94
5	ЖКХ (благоустройство, дороги города, кап. Ремонт жилого фонда)	496 173,07	408 434,92	371 551,76
6	Охрана окружающей среды	17 177,17	5 125,40	115 910,96
СОЦСФЕРА		2 880 190,41	2 736 366,48	2 831 464,25
7	Образование	1 993 932,03	1 988 413,54	2 151 575,90
8	Культура	377 842,81	356 138,50	272 429,65
9	Здравоохранение	163,45	163,45	163,45
10	Социальная политика	147 541,23	138 802,07	198 519,39
11	Физическая культура и спорт	360 710,89	252 848,92	208 775,86
12	Обслуживание государственного и муниципального долга	5,75	5,75	56,70

Расходы бюджета города на 2024 год





МУНИЦИПАЛЬНОЕ
ОБРАЗОВАНИЕ
ГОРОД МИНУСИНСК

Межбюджетные трансферты планируемые к получению в 2024 году и плановом периоде 2025-2026 годов:

№ п/п	Наименование показателя	2023 год (план)	2023 год (факт)	2024 год	2025 год	2026 год
1	2	3	4	5	6	7
1	Дотации	673 774,40	673 774,40	570 775,80	403 376,30	403 376,30
2	Иные МБТ	67 504,34	63 068,16	77 794,46	51 391,81	52 428,34
3	Субсидии	1 744 835,11	1 523 696,84	891 826,94	276 111,62	84 819,84
4	Субвенции	1 347 629,55	1 339 813,30	1 465 159,84	1 323 175,70	1 321 003,50
5	ВСЕГО:	3 833 743,40	3 600 352,70	3 005 557,04	2 054 055,43	1 861 627,98

Безвозмездные поступления

