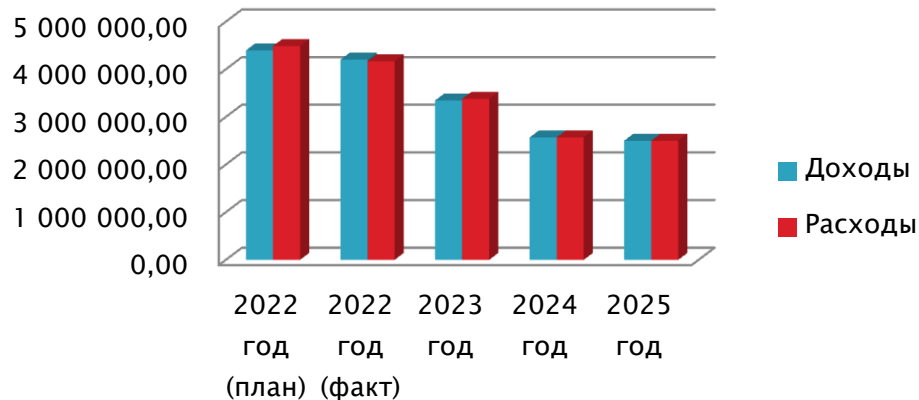


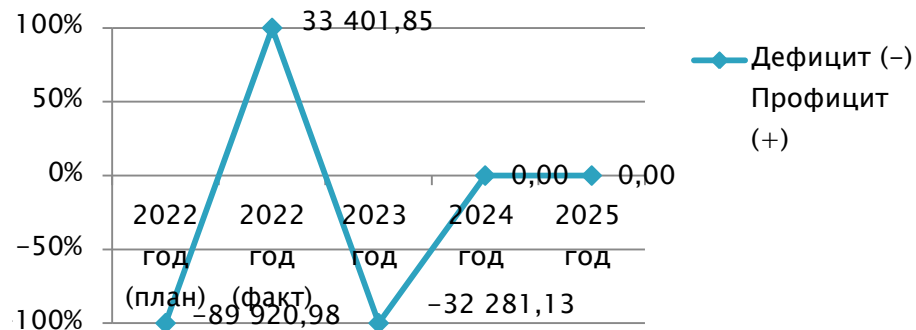
Параметры городского бюджета на 2023 год и плановый период 2024–2025 годы:

тыс.руб.

Наименование показателя	2022 год (план)	2022 год (факт)	2023 год	2024 год	2025 год
Доходы	4 398 796,03	4 203 340,10	3 347 075,26	2 570 199,50	2 502 364,05
Расходы	4 488 717,01	4 169 938,26	3 379 356,39	2 570 199,50	2 502 364,05
Дефицит (-) Профицит (+)	-89 920,98	33 401,85	-32 281,13	0,00	0,00



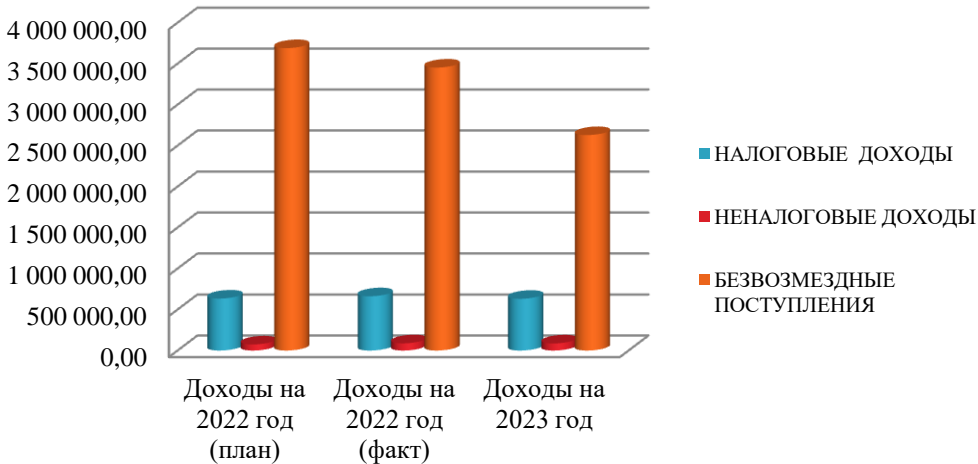
Дефицит (-) Профицит (+)



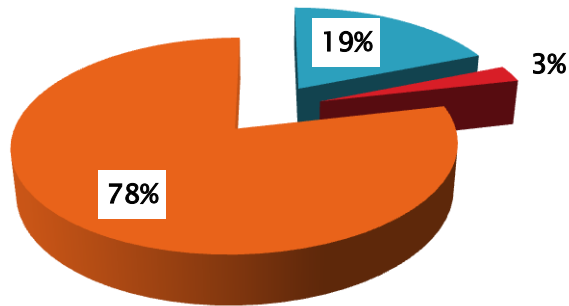
Тыс. руб.

Наименование кода классификации доходов бюджета	Доходы на 2022 год (план)	Доходы на 2022 год (факт)	Доходы на 2023 год
1	2	3	
НАЛОГОВЫЕ И НЕНАЛОГОВЫЕ ДОХОДЫ	708 978,55	750 547,78	718 032,66
НАЛОГОВЫЕ ДОХОДЫ	634 391,56	662 368,28	631 430,96
Налог на прибыль организаций	8 800,00	9 690,98	8 631,00
Налог на доходы физических лиц	372 741,55	385 875,42	356 694,60
Акцизы по подакцизным товарам (продукции), производимым на территории Российской Федерации	61 995,71	64 145,16	59 089,46
Налог на совокупный доход	133 268,50	141 712,52	148 961,30
Налоги на имущество	40 585,70	42 383,32	42 454,60
Государственная пошлина	17 000,00	18 560,71	15 600,00
Задолженность и перерасчеты по отменным налогам, сборам и иным обязательным платежам	0,10	0,17	0,00
НЕНАЛОГОВЫЕ ДОХОДЫ	74 586,99	88 179,50	86 601,70
Доходы от использования имущества, находящегося в государственной и муниципальной собственности	51 277,13	52 492,16	57 702,52
Платежи при пользовании природными ресурсами	2 779,70	3 379,35	598,72
Доходы от оказания платных услуг и компенсации затрат государства	11 495,20	11 559,13	1 290,36
Доходы от продажи материальных и нематериальных активов	3 000,00	5 465,76	23 400,00
Штрафы, санкции, возмещение ущерба	6 006,33	14 157,34	3 600,10
Прочие неналоговые доходы	28,63	1 125,76	10,00
БЕЗВОЗМЕЗДНЫЕ ПОСТУПЛЕНИЯ	3 689 817,49	3 452 792,33	2 629 042,60
Дотации бюджетам субъектов Российской Федерации и муниципальных образований	582 119,30	582 119,30	545 342,00
Субсидии бюджетам субъектов Российской Федерации	1 816 062,75	1 591 048,25	844 697,30
Субвенции бюджетам субъектов Российской Федерации	1 232 228,47	1 224 598,72	1 239 003,30
Иные межбюджетные трансферты	78 775,15	74 394,24	0,00
ПРОЧИЕ БЕЗВОЗМЕЗДНЫЕ ПОСТУПЛЕНИЯ	0,00	0,00	0,00
Возврат остатков субсидий и субвенций прошлых лет	-19 368,18	-19 368,18	0,00
ВСЕГО	4 398 796,03	4 203 340,10	3 347 075,26

Доходы города Минусинска

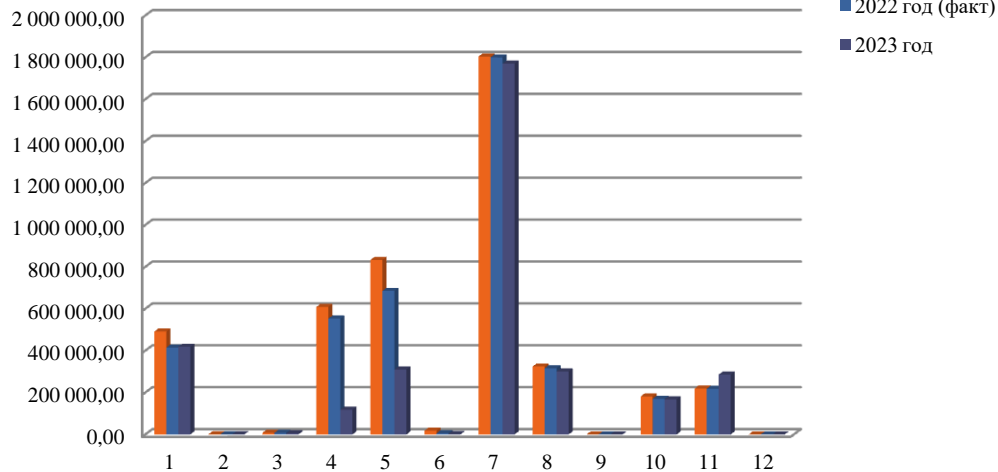


Доходы городского бюджета в 2023 году

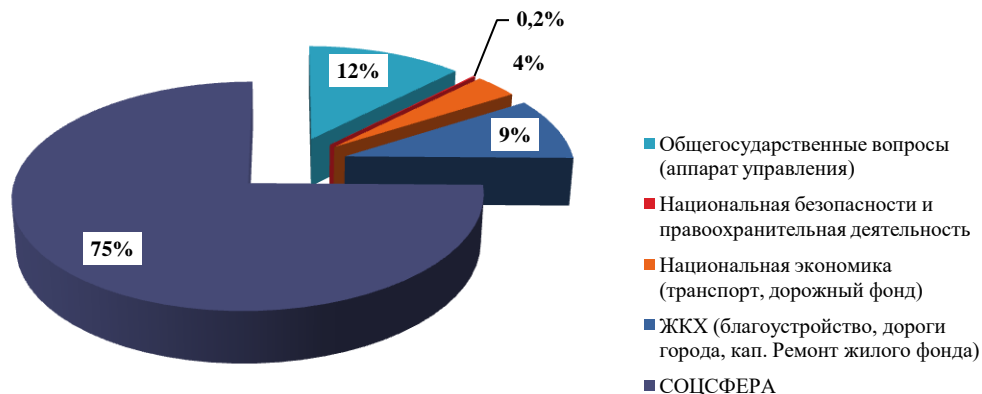


■ НАЛОГОВЫЕ ДОХОДЫ
 ■ НЕНАЛОГОВЫЕ ДОХОДЫ
 ■ БЕЗВОЗМЕЗДНЫЕ ПОСТУПЛЕНИЯ

Расходы города Минусинска



Расходы бюджета города на 2023 год



Тыс. руб.

№ п/п	Наименование	2022 год (план)	2022 год (факт)	2023 год
ВСЕГО		4 488 717,01	4 169 938,25	3 379 356,39
1	Общегосударственные вопросы (аппарат управления)	491 082,79	414 691,01	418 632,65
2	Национальная оборона (ВУС)	455,03	455,03	448,00
3	Национальная безопасности и правоохранительная деятельность	7 590,16	7 546,86	5 354,90
4	Национальная экономика (транспорт, дорожный фонд)	608 970,42	553 322,31	118 349,99
5	ЖКХ (благоустройство, дороги города, кап. Ремонт жилого фонда)	833 244,87	685 157,29	309 655,76
6	Охрана окружающей среды	17 914,78	5 386,44	2 094,00
СОЦСФЕРА		2 529 456,93	2 503 377,30	2 524 721,09
7	Образование	1 804 075,79	1 799 710,14	1 770 089,78
8	Культура	324 389,40	315 988,03	301 002,35
9	Здравоохранение	195,76	195,76	127,01
10	Социальная политика	181 339,99	169 741,68	167 830,95
11	Физическая культура и спорт	219 455,99	217 741,69	285 671,00
12	Обслуживание государственного и муниципального долга	2,01	2,01	100,00


Межбюджетные трансферты планируемые к получению в 2023 году и плановом периоде 2024–2025 годов:

Безвозмездные поступления

тыс.руб.

2 000 000,00
1 800 000,00
1 600 000,00
1 400 000,00
1 200 000,00
1 000 000,00
800 000,00
600 000,00
400 000,00
200 000,00
0,00

■ 2022 год (план)
■ 2022 год (факт)
■ 2023 год



№ п/п	Наименование показателя	2022 год (план)	2022 год (факт)	2023 год	2024 год	2025 год
1	2	3	4	5	6	7
1	Дотации	582 119,30	582 119,30	545 342,00	466 861,30	466 861,30
2	Иные МБТ	78 775,15	74 394,24	0,00	0,00	0,00
3	Субсидии	1 816 062,75	1 591 048,25	844 697,30	129 244,00	27 484,70
4	Субвенции	1 232 228,47	1 224 598,72	1 239 003,30	1 230 012,90	1 229 538,80
5	ВСЕГО:	3 709 185,67	3 472 160,51	2 629 042,60	1 826 118,20	1 723 884,80