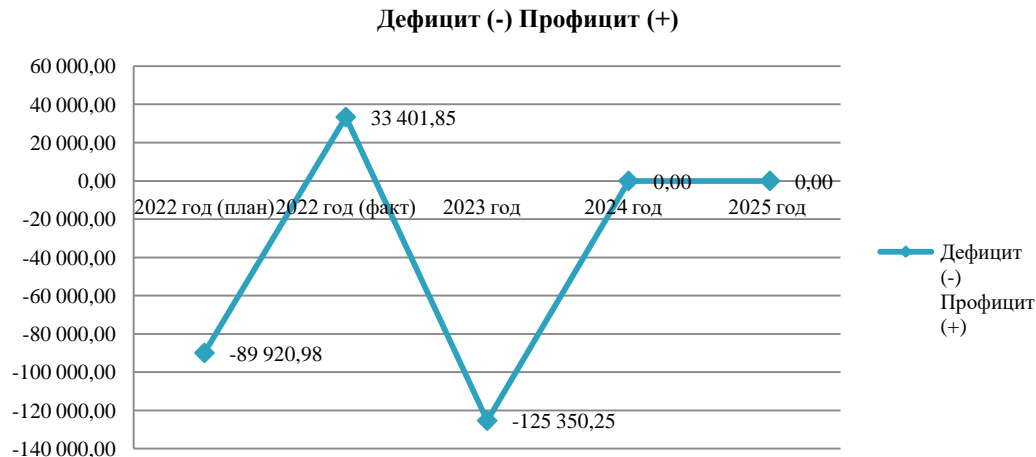
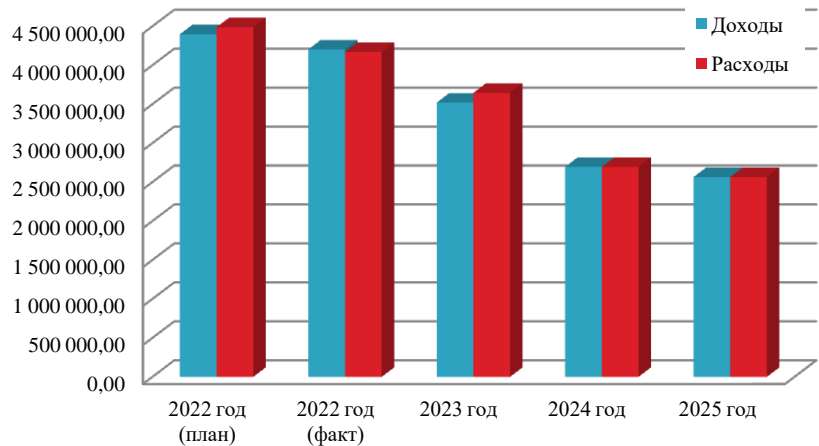


Параметры городского бюджета на 2023 год и плановый период 2024–2025 годы:

тыс.руб.

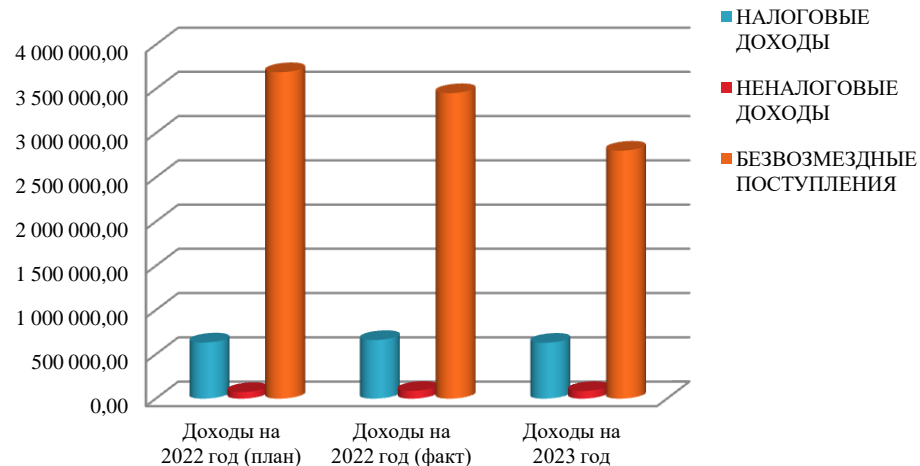
Наименование показателя	2022 год (план)	2022 год (факт)	Всего за 3 года	2023 год	2024 год	2025 год
Доходы	4 398 796,03	4 203 340,10	8 780 685,40	3 520 536,12	2 695 627,57	2 564 521,71
Расходы	4 488 717,01	4 169 938,26	8 906 035,65	3 645 886,37	2 695 627,57	2 564 521,71
Дефицит (-) Профицит (+)	-89 920,98	33 401,85	-125 350,25	-125 350,25	0,00	0,00



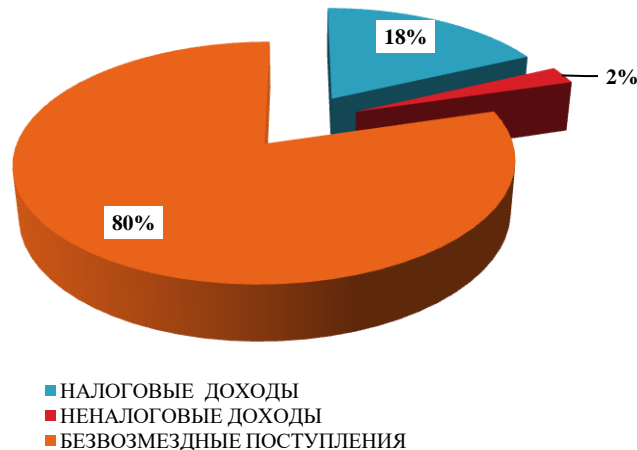
Тыс. руб.

Наименование кода классификации доходов бюджета	Доходы на 2022 год (план)	Доходы на 2022 год (факт)	Доходы на 2023 год
1	2	2	3
НАЛОГОВЫЕ И НЕНАЛОГОВЫЕ ДОХОДЫ	708 978,55	750 547,78	718 032,66
НАЛОГОВЫЕ ДОХОДЫ	634 391,56	662 368,28	631 430,96
Налог на прибыль организаций	8 800,00	9 690,98	8 631,00
Налог на доходы физических лиц	372 741,55	385 875,42	356 694,60
Акцизы по подакцизным товарам (продукции), производимым на территории Российской Федерации	61 995,71	64 145,16	59 089,46
Налог на совокупный доход	133 268,50	141 712,52	148 961,30
Налоги на имущество	40 585,70	42 383,32	42 454,60
Государственная пошлина	17 000,00	18 560,71	15 600,00
Задолженность и перерасчеты по отмененным налогам, сборам и иным обязательным платежам	0,10	0,17	0,00
НЕНАЛОГОВЫЕ ДОХОДЫ	74 586,99	88 179,50	86 601,70
Доходы от использования имущества, находящегося в государственной и муниципальной собственности	51 277,13	52 492,16	57 702,52
Платежи при использовании природными ресурсами	2 779,70	3 379,35	598,72
Доходы от оказания платных услуг и компенсации затрат государства	11 495,20	11 559,13	1 290,36
Доходы от продажи материальных и нематериальных активов	3 000,00	5 465,76	23 400,00
Штрафы, санкции, возмещение ущерба	6 006,33	14 157,34	3 600,10
Прочие неналоговые доходы	28,63	1 125,76	10,00
БЕЗВОЗМЕЗДНЫЕ ПОСТУПЛЕНИЯ	3 689 817,49	3 452 792,33	2 802 503,47
Дотации бюджетам субъектов Российской Федерации и муниципальных образований	582 119,30	582 119,30	565 077,00
Субсидии бюджетам субъектов Российской Федерации	1 816 062,75	1 591 048,25	1 009 773,07
Субвенции бюджетам субъектов Российской Федерации	1 232 228,47	1 224 598,72	1 232 125,50
Иные межбюджетные трансферты	78 775,15	74 394,24	49 343,60
ПРОЧИЕ БЕЗВОЗМЕЗДНЫЕ ПОСТУПЛЕНИЯ	0,00	0,00	0,00
Возврат остатков субсидий и субвенций прошлых лет	-19 368,18	-19 368,18	-53 815,70
ВСЕГО	4 398 796,03	4 203 340,10	3 520 536,12

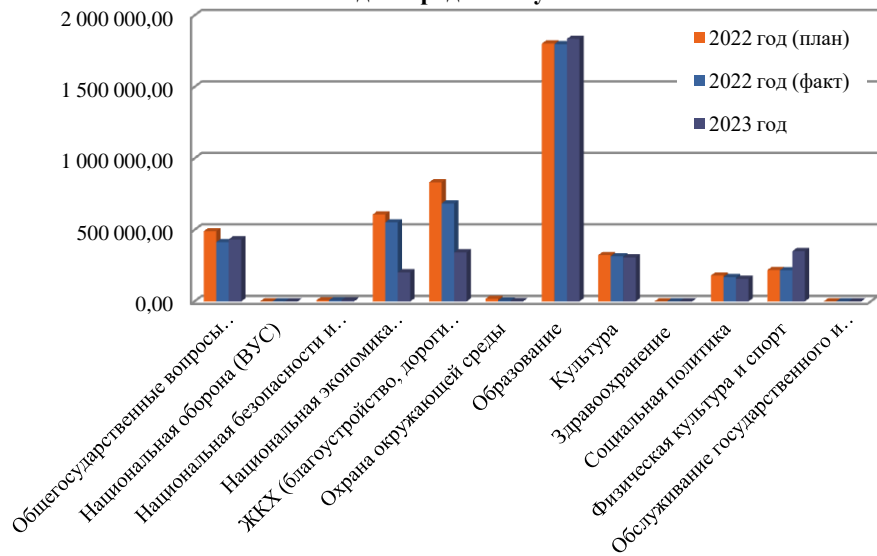
Доходы города Минусинска



Доходы городского бюджета в 2023 году

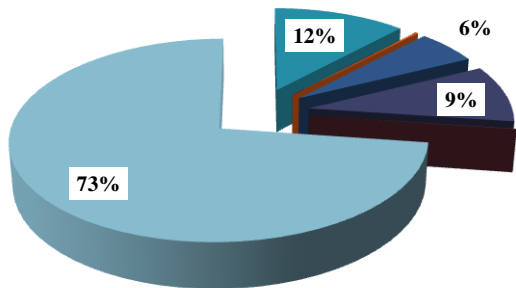


Расходы города Минусинска



Тыс. руб.

Расходы бюджета города на 2023 год

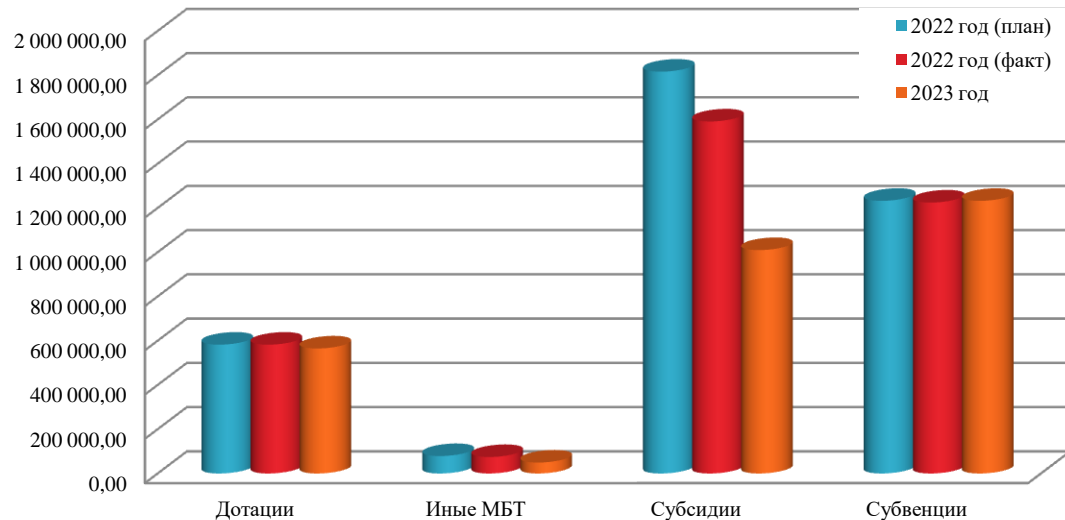


- **Общегосударственные вопросы (аппарат управления)**
- **Национальная оборона (ВУС)**
- **Национальная безопасность и правоохранительная деятельность**
- **Национальная экономика (транспорт, дорожный фонд)**
- **ЖКХ (благоустройство, дороги города, кап. Ремонт жилого фонда)**
- **Образование**
- **Культура**
- **Здравоохранение**
- **Социальная политика**
- **Физическая культура и спорт**
- **Обслуживание государственного и муниципального долга**
- **СОЦСФЕРА**

№ п/п	Наименование	2022 год (план)	2022 год (факт)	2023 год
ВСЕГО		4 488 717,01	4 169 938,25	3 645 886,37
1	Общегосударственные вопросы (аппарат управления)	491 082,79	414 691,01	434 547,43
2	Национальная оборона (ВУС)	455,03	455,03	527,70
3	Национальная безопасности и правоохранительная деятельность	7 590,16	7 546,86	7 605,72
4	Национальная экономика (транспорт, дорожный фонд)	608 970,42	553 322,31	203 553,25
5	ЖКХ (благоустройство, дороги города, кап. Ремонт жилого фонда)	833 244,87	685 157,29	343 201,45
6	Охрана окружающей среды	17 914,78	5 386,44	2 213,86
СОЦСФЕРА		2 529 456,93	2 503 377,30	2 654 136,96
7	Образование	1 804 075,79	1 799 710,14	1 836 803,21
8	Культура	324 389,40	315 988,03	307 721,82
9	Здравоохранение	195,76	195,76	127,01
10	Социальная политика	181 339,99	169 741,68	157 916,23
11	Физическая культура и спорт	219 455,99	217 741,69	351 568,69
12	Обслуживание государственного и муниципального долга	2,01	2,01	100,00

Межбюджетные трансферты планируемые к получению в 2023 году и плановом периоде 2024–2025 годов:

Безвозмездные поступления



тыс.руб.

№ п/п	Наименование показателя	2022 год (план)	2022 год (факт)	2023 год	2024 год	2025 год
1	2	3	4	5	6	7
1	Дотации	582 119,30	582 119,30	565 077,00	466 861,30	466 861,30
2	Иные МБТ	78 775,15	74 394,24	49 343,60	47 226,40	0,00
3	Субсидии	1 816 062,75	1 591 048,25	1 009 773,07	199 904,17	81 606,66
4	Субвенции	1 232 228,47	1 224 598,72	1 232 125,50	1 237 554,40	1 237 574,50
5	ВСЕГО:	3 709 185,67	3 472 160,51	2 856 319,17	1 951 546,27	1 786 042,46