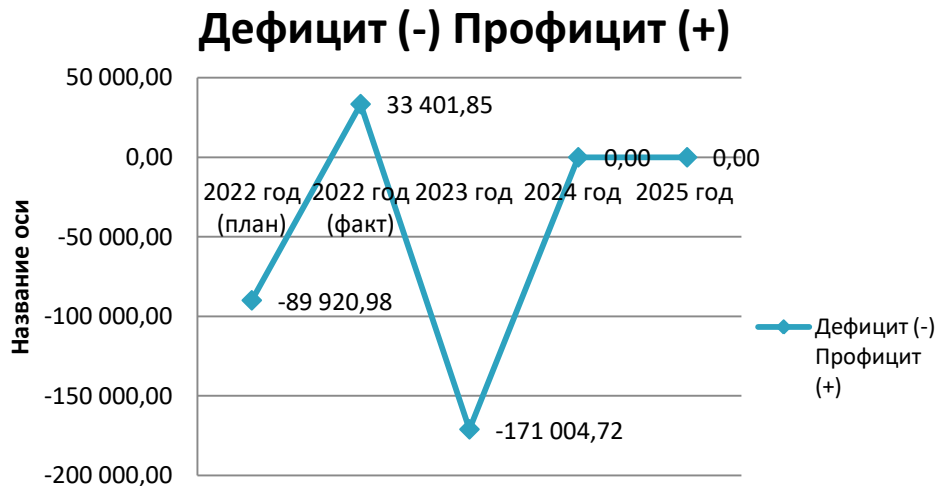
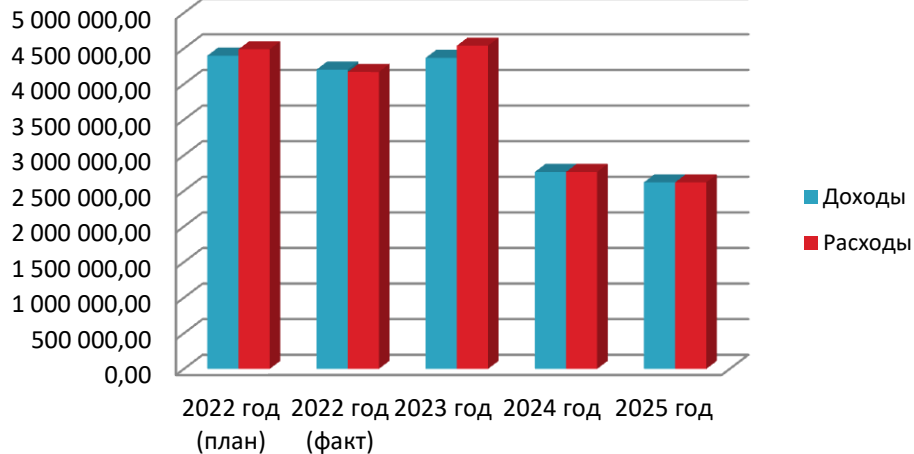


# Параметры городского бюджета на 2023 год и плановый период 2024–2025 годы:

Наименование показателя	2022 год (план)	2022 год (факт)	Всего за 3 года	2023 год	2024 год	2025 год
<b>Доходы</b>	4 398 796,03	4 203 340,10	8 862 599,43	4 368 070,11	2 765 165,63	2 619 516,17
<b>Расходы</b>	4 488 717,01	4 169 938,26	9 923 756,63	4 539 074,83	2 765 165,63	2 619 516,17
<b>Дефицит (-) Профицит (+)</b>	-89 920,98	33 401,85	-171 004,72	-171 004,72	0,00	0,00

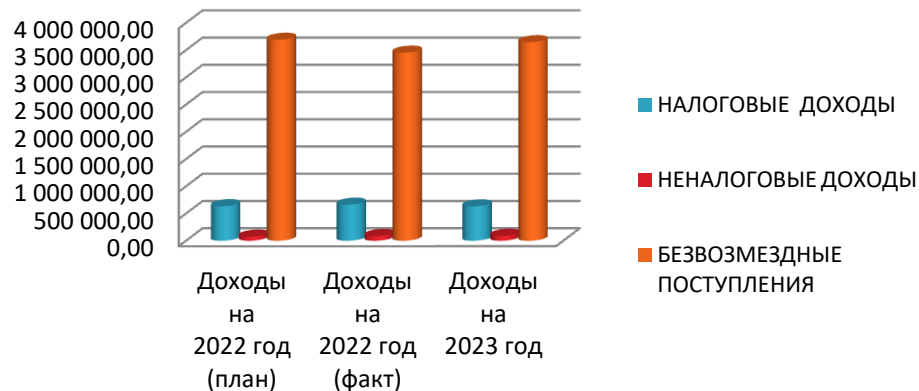
тыс.руб.



Тыс. руб.

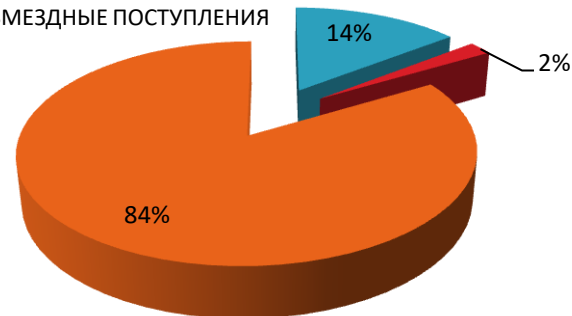
Наименование кода классификации доходов бюджета	Доходы на 2022 год (план)	Доходы на 2022 год (факт)	Доходы на 2023 год
1	2	3	3
<b>НАЛОГОВЫЕ И НЕНАЛОГОВЫЕ ДОХОДЫ</b>	<b>708 978,55</b>	<b>750 547,78</b>	<b>722 378,19</b>
<b>НАЛОГОВЫЕ ДОХОДЫ</b>	<b>634 391,56</b>	<b>662 368,28</b>	<b>631 430,96</b>
Налог на прибыль организаций	8 800,00	9 690,98	8 631,00
Налог на доходы физических лиц	372 741,55	385 875,42	356 694,60
Акцизы по подакцизным товарам (продукции), производимым на территории Российской Федерации	61 995,71	64 145,16	59 089,46
Налог на совокупный доход	133 268,50	141 712,52	148 961,30
Налоги на имущество	40 585,70	42 383,32	42 454,60
Государственная пошлина	17 000,00	18 560,71	15 600,00
Задолженность и перерасчеты по отмененным налогам, сборам и иным обязательным платежам	0,10	0,17	0,00
<b>НЕНАЛОГОВЫЕ ДОХОДЫ</b>	<b>74 586,99</b>	<b>88 179,50</b>	<b>90 947,23</b>
Доходы от использования имущества, находящегося в государственной и муниципальной собственности	51 277,13	52 492,16	57 702,52
Платежи при пользовании природными ресурсами	2 779,70	3 379,35	598,72
Доходы от оказания платных услуг и компенсации затрат государства	11 495,20	11 559,13	1 290,36
Доходы от продажи материальных и нематериальных активов	3 000,00	5 465,76	33 900,00
Штрафы, санкции, возмещение ущерба	6 006,33	14 157,34	-1 455,10
Прочие неналоговые доходы	28,63	1 125,76	-1 089,27
<b>БЕЗВОЗМЕЗДНЫЕ ПОСТУПЛЕНИЯ</b>	<b>3 689 817,49</b>	<b>3 452 792,33</b>	<b>3 645 691,92</b>
Дотации бюджетам субъектов Российской Федерации и муниципальных образований	582 119,30	582 119,30	578 714,40
Субсидии бюджетам субъектов Российской Федерации	1 816 062,75	1 591 048,25	1 711 310,60
Субвенции бюджетам субъектов Российской Федерации	1 232 228,47	1 224 598,72	1 307 163,63
<b>Иные межбюджетные трансферты</b>	<b>78 775,15</b>	<b>74 394,24</b>	<b>56 883,54</b>
<b>ПРОЧИЕ БЕЗВОЗМЕЗДНЫЕ ПОСТУПЛЕНИЯ</b>	<b>0,00</b>	<b>0,00</b>	<b>0,00</b>
Возврат остатков субсидий и субвенций прошлых лет	-19 368,18	-19 368,18	-8 380,25
<b>ВСЕГО</b>	<b>4 398 796,03</b>	<b>4 203 340,10</b>	<b>4 368 070,11</b>

## Доходы города Минусинска

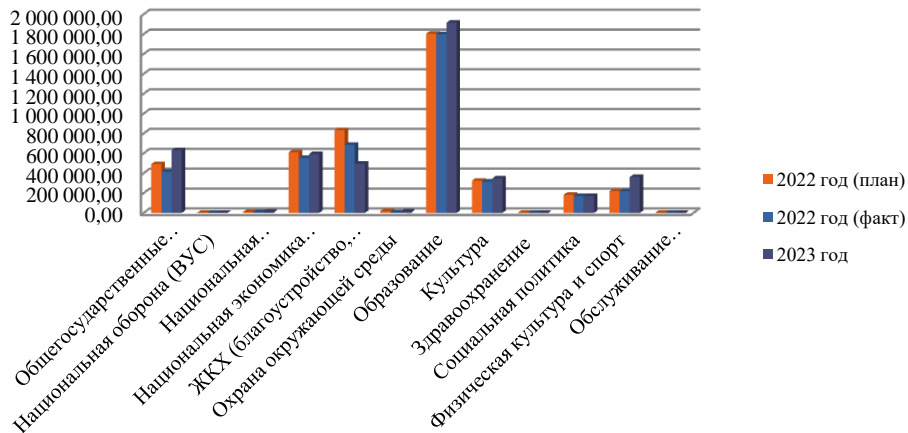


## Доходы городского бюджета в 2023 году

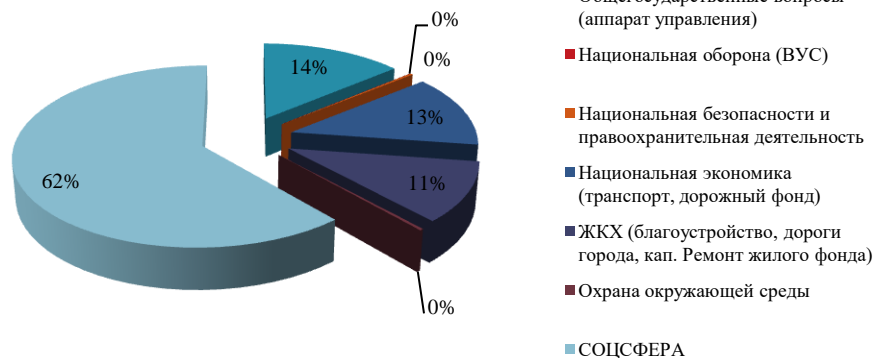
■ НАЛОГОВЫЕ ДОХОДЫ  
■ НЕНАЛОГОВЫЕ ДОХОДЫ  
■ БЕЗВОЗМЕЗДНЫЕ ПОСТУПЛЕНИЯ



## Расходы города Минусинска



## Расходы бюджета города на 2023 год



Тыс. руб.

№ п/п	Наименование	2022 год (план)	2022 год (факт)	2023 год
<b>ВСЕГО</b>		<b>4 488 717,01</b>	<b>4 169 938,25</b>	<b>4 539 074,83</b>
1	Общегосударственные вопросы (аппарат управления)	491 082,79	414 691,01	631 226,27
2	Национальная оборона (ВУС)	455,03	455,03	527,70
3	Национальная безопасности и правоохранительная деятельность	7 590,16	7 546,86	11 961,35
4	Национальная экономика (транспорт, дорожный фонд)	608 970,42	553 322,31	593 033,19
5	ЖКХ (благоустройство, дороги города, кап. Ремонт жилого фонда)	833 244,87	685 157,29	495 382,96
6	Охрана окружающей среды	17 914,78	5 386,44	14 100,37
<b>СОЦСФЕРА</b>		<b>2 529 456,93</b>	<b>2 503 377,30</b>	<b>2 792 837,24</b>
7	Образование	1 804 075,79	1 799 710,14	1 914 794,71
8	Культура	324 389,40	315 988,03	346 883,76
9	Здравоохранение	195,76	195,76	163,45
10	Социальная политика	181 339,99	169 741,68	169 852,62
11	Физическая культура и спорт	219 455,99	217 741,69	361 142,70
12	Обслуживание государственного и муниципального долга	2,01	2,01	5,75

## Межбюджетные трансферты планируемые к получению в 2023 году и плановом периоде 2024–2025 годов:

№ п/п	Наименование показателя	2022 год (план)	2022 год (факт)	2023 год	2024 год	2025 год
1	2	3	4	5	6	7
1	Дотации	582 119,30	582 119,30	578 714,40	466 861,30	466 861,30
2	Иные МБТ	78 775,15	74 394,24	56 883,54	52 496,30	52 410,70
3	Субсидии	1 816 062,75	1 591 048,25	1 711 310,60	264 172,33	84 190,42
4	Субвенции	1 232 228,47	1 224 598,72	1 307 163,63	1 237 554,40	1 237 574,50
5	<b>ВСЕГО:</b>	<b>3 709 185,67</b>	<b>3 472 160,51</b>	<b>3 654 072,17</b>	<b>2 021 084,33</b>	<b>1 841 036,92</b>

тыс.руб.

### Безвозмездные поступления

